

Scie à main

Réf. 20405

Mode d'emploi

Nous vous remercions d'avoir acheté ce produit. Veuillez lire attentivement cette notice d'emploi avant d'utiliser l'appareil. Conservez en sûreté cette notice afin de pouvoir la consulter ultérieurement.

Volume de la livraison


1 x monture de scie avec poignée

5 x lames de scie, mince

1 x lame de scie, plate

1 x vis noire

Utilisation

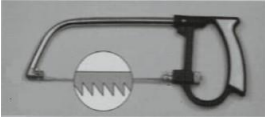


La lame de scie mince est bien adaptée pour travailler normalement du bois, du plastique, du caoutchouc, du bambou, des câbles, des métaux mous, de l'acier inox, etc.




La lame de scie plate est bien adaptée pour le bois et le PVC.

Remplacement de la lame de scie mince



1. Pour retirer la lame de la scie, desserrez l'écrou, tel que montré sur la figure.
2. Accrochez les deux extrémités de la nouvelle lame de scie dans les deux bras de la monture de la scie puis resserrez bien l'écrou.



Les bras de scie peuvent être orientés dans trois directions différentes.



- a) Orientation de la scie vers le bas
- b) Orientation de la scie vers la gauche
- c) Orientation de la scie vers la droite

Attention : Faites attention en accrochant la lame de scie - à ce que celle-ci soit toujours orientée dans la même direction (voir figure ci-dessus).

Remplacer la lame de scie mince par la lame de scie plate



1. Desserrez l'écrou et retirez la lame de scie mince.
2. Séparez la monture de la scie d'avec la poignée.
3. Placez la lame de scie plate dans le bras de scie de la poignée et fixez alors la lame de scie à l'aide de la vis noire.

Orientation vers le haut



Orientation vers le bas



Vous pouvez utiliser la lame de scie plate dirigée vers le haut ou vers le bas, selon le type de travail que vous voulez exécuter.

Consignes de sécurité

- Portez toujours des gants de protection lorsque vous travaillez avec la scie.
- Portez toujours des lunettes de protection lorsque vous utilisez la scie sur un matériau dur.
- Cette scie n'est pas un jouet. Veuillez conserver la scie hors de portée des enfants et des animaux domestiques.

COLLECTE ET TRAITEMENT :

Le matériel d'emballage est réutilisable. Débarassez-vous de l'emballage de manière écologique et mettez-le à la collecte des matériaux recyclables.

Eurotops Versand GmbH
Elisabeth-Selbert-Straße 3
40764 Langenfeld, Allemagne



Pour des renseignements techniques veuillez contacter
en France 089 2700470 ** ou info@eurotops.fr

Pour retourner un produit, veuillez utiliser l'adresse indiquée sur la facture.

**0,34 €/min + surcoût éventuel d'un opérateur

Ce mode d'emploi correspond au niveau technique au moment de la mise sous presse.
Sous réserve de modifications techniques et d'équipement.

© 28.11.2013