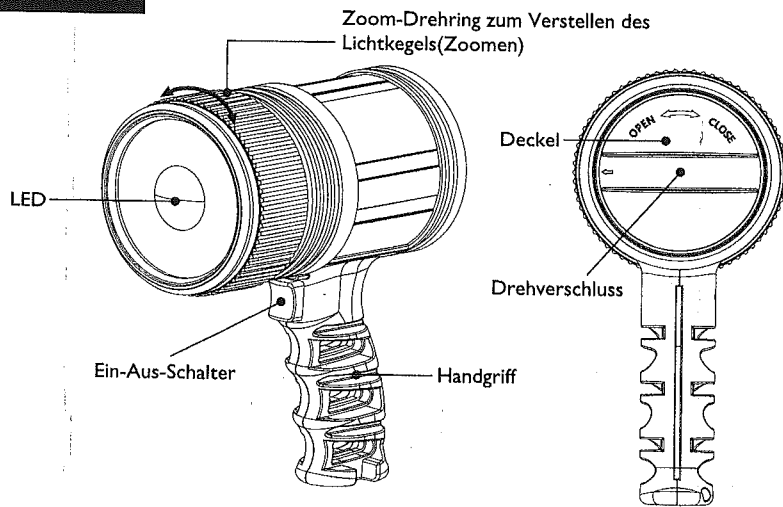
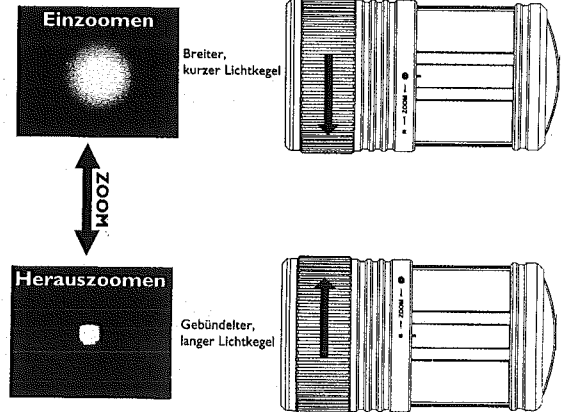


Tragbarer LED-Scheinwerfer mit Zoom- Artikel-Nr. 23 016 Bedienungsanleitung

Schaubild




Bedienung des Zoom-Drehrings




A. Spotlight-Betrieb

- Halten Sie den Ein-Aus-Schalter 1,3 Sekunden lang gedrückt, um die LED-Lampe einzuschalten – 100 % Helligkeit
- Drücken Sie den Ein-Aus-Schalter zweimal, um den Helligkeitswert zu halbieren – 50 % Helligkeit
- Drücken Sie den Ein-Aus-Schalter dreimal, um in den Öko-Modus zu wechseln – 20 % Helligkeit
- Drücken Sie den Ein-Aus-Schalter viermal, um in den Blink-Modus zu wechseln.
- Halten Sie den Ein-Aus-Schalter 1,3 Sekunden lang gedrückt, um die Lampe auszuschalten.
- Drehen Sie den Zoom-Drehring am vorderen Ende des Suchscheinwerfers nach links oder nach rechts, um den Lichtkegel zu bündeln oder zu verbreitern, nachdem Sie die Lampe eingeschaltet haben.

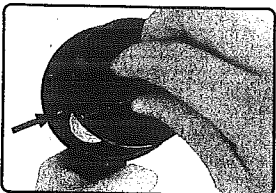
B. Wechseln der Batterien




Drehen Sie den Deckel entgegen dem Uhrzeigersinn, um ihn zu öffnen.




Setzen Sie die Batterien mit der richtigen Polarität in das Batteriefach ein.




Setzen Sie den Deckel zurück.



Drücken Sie den Deckel nach unten.



Zum Schließen des Batteriefachs drehen Sie den Deckel im Uhrzeigersinn.



Damit ist der Batteriewechsel beendet.

C. Vorsichtshinweise

- Achten Sie darauf, dass sich der Ein-Aus-Schalter in der AUS-Stellung befindet, wenn die Lampe nicht im Gebrauch ist.
- Richten Sie den Lichtstrahl niemals auf die Augen (Ihre eigenen oder die einer anderen Person).
- Wenn das Licht schwächer wird, sollten Sie die Batterien wechseln.
- Lassen Sie die Lampe nicht fallen.
- Vermeiden Sie Schläge und Stöße gegen die Lampe.
- Nehmen Sie die Batterien aus der Lampe, wenn Sie die Lampe längere Zeit nicht benutzen.

D. Technische Daten

Beschreibung: Tragbarer LED-Suchscheinwerfer mit verstellbarem Lichtkegel (Zoom)
 Lichtquelle: 1 CREE-LED
 Stromversorgung: 4 Batterien Größe C (nicht im Lieferumfang enthalten)
 Größe: 14,6 × 8,6 × 18 cm
 Material: ABS / Aluminium
 Gewicht der Lampe ohne Batterien: 505 g

ENTSORGUNG:

Das Verpackungsmaterial ist wiederverwertbar. Entsorgen Sie die Verpackung umweltgerecht und führen Sie sie der Wertstoffsammlung zu.



Entsorgen Sie den Artikel und die Batterien umweltgerecht, wenn Sie sich von ihm trennen möchten. Das Gerät und die Batterien gehören nicht in den Hausmüll. Entsorgen Sie sie bei einem Recyclinghof für elektrische und elektronische Altgeräte. Nähere Informationen erhalten Sie bei Ihrer örtlichen Gemeindeverwaltung. Entfernen Sie zuvor die Batterien.

Eurotops Versand GmbH
 Elisabeth-Selbert-Straße 3
 40764 Langenfeld, Deutschland

**EURO
tops**

Bei technischen Fragen wenden Sie sich bitte in Deutschland an die 0180 5306363* oder info@eurotops.de in Österreich an die 01 230604312 oder info@eurotops.at in der Schweiz an die 044 2836125 oder info@eurotops.ch

Bei ggf. erforderlicher Rücksendung der Ware adressieren Sie diese bitte an die auf Ihrer Rechnung stehende Retourenadresse.

*14 Cents/Min. aus dem deutschen Festnetz, aus dem deutschen Mobilfunknetz max. 42 Cents/Min.

Diese Bedienungsanleitung entspricht dem technischen Stand bei Drucklegung. Änderungen in Technik und Ausstattung sind vorbehalten.