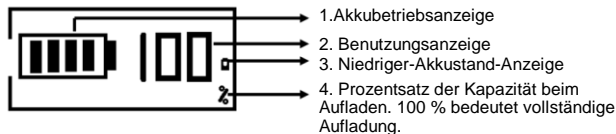


## USB-Lichtbogenfeuerzeug mit LED Display Kat. Nr. 29763



### Funktionen:

- Keine Flamme, kein Gas, kein Treibstoff, windsicher
- Aufladbares Lichtbogen-Feuerzeug
- Mit LED zur Anzeige der verbleibenden Kapazität und der Anzahl Benutzungen
- Gravitätssensor: Zum Entzünden schütteln, schaltet sich nach 7 Sekunden automatisch aus
- Integrierter Lithium-Akku, Aufladung per USB-Kabel
- Etwa 1 Stunde Ladezeit ermöglicht mehr als 100 Benutzungen

### Verwendung:

- Öffnen Sie die Kappe und schütteln Sie das Feuerzeug. Es schaltet sich automatisch ein.
- Zum Ausschalten des Feuerzeugs schließen Sie die Kappe. Alternativ schaltet sich das Feuerzeug nach etwa 7 Sekunden automatisch aus.
- Die maximale Anzahl Benutzungen am Display beträgt 199. Nach 199-mal oder nach Aufladung beginnt die Anzeige wieder bei 1.

### Aufladen:

- Bei geringem Akkustand funktioniert das Feuerzeug nicht. Verwenden Sie zum Aufladen das mitgelieferte USB-Kabel.
- Beim Aufladen leuchtet die hintere LED. Nach vollständiger Aufladung erlischt die hintere LED.

### Achtung:

- Bitte verwenden Sie das Feuerzeug nicht beim Aufladen.
- Berühren Sie das elektrische Kabel nicht mit Ihren Fingern.
- Entfernen Sie Asche und Staub regelmäßig mit einem Pinsel oder einem weichen, trockenen Tuch.
- Tauchen Sie das Gerät nicht in Flüssigkeiten.
- Laden Sie den Akku nicht übermäßig auf.

Die Rücksendung ist ausgeschlossen, wenn die Ware in Gebrauch genommen wurde oder durch unsachgemäßen Gebrauch beschädigt worden ist.

### ENTSORGUNG:

Das Verpackungsmaterial ist wiederverwertbar. Entsorgen Sie die Verpackung umweltgerecht und führen Sie sie der Wertstoffsammlung zu.



Entsorgen Sie den Artikel und die Batterien umweltgerecht, wenn Sie sich von ihm trennen möchten. Das Gerät und die Batterien gehören nicht in den Hausmüll. Entsorgen Sie sie bei einem Recyclinghof für elektrische und elektronische Altgeräte. Nähere Informationen erhalten Sie bei Ihrer örtlichen Gemeindeverwaltung. Entfernen Sie zuvor die Batterien.

Eurotops Versand GmbH  
Elisabeth-Selbert-Straße 3  
40764 Langenfeld, Deutschland

**EURO**  
*tops*

Bei technischen Fragen wenden Sie sich bitte in Deutschland an die 0180 5306363\* oder [info@eurotops.de](mailto:info@eurotops.de) in Österreich an die 01 230604312 oder [info@eurotops.at](mailto:info@eurotops.at) in der Schweiz an die 044 2836125 oder [info@eurotops.ch](mailto:info@eurotops.ch)  
I Norge [tkd@eurotops.de](mailto:tkd@eurotops.de)  
Sverige [tkd@eurotops.de](mailto:tkd@eurotops.de)

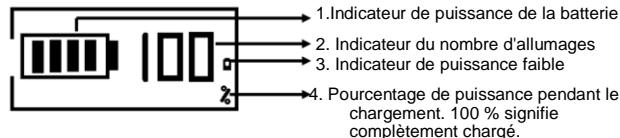
Bei ggf. erforderlicher Rücksendung der Ware adressieren Sie diese bitte an die auf Ihrer Rechnung stehende Retourenadresse.

\*14 Cents/Min. aus dem deutschen Festnetz, aus dem deutschen Mobilfunknetz max. 42 Cents/Min.

Diese Bedienungsanleitung entspricht dem technischen Stand bei Drucklegung. Änderungen in Technik und Ausstattung sind vorbehalten.

© 01.07.2017

## Briquet arc USB avec écran LED N° cat. 29763



### Fonctions :

- Sans flamme, sans gaz, sans combustible, résiste au vent
- Briquet arc croisé rechargeable
- Avec LED pour afficher la puissance restante et le nombre total d'allumages
- Capteur de gravité : remuez pour allumer, il s'éteint automatiquement après 7 secondes
- Batterie lithium intégrée, chargée par câble USB
- Environ 1 heure de temps de chargement permet d'allumer plus de 100 fois

### Fonctionnement :

- Ouvrez le couvercle et remuez le briquet. Il se met en marche automatiquement.
- Fermez le couvercle pour éteindre le briquet. Dans le cas contraire, le briquet s'éteint automatiquement après environ 7 secondes
- Le nombre maximal à l'écran est 199. Après 199 fois ou après le chargement, il repasse à 1.

### Charge :

- Lorsque la batterie est faible, le briquet ne peut pas être allumé. Utilisez le câble USB fourni pour le charger.
- Pendant le chargement, le rétroéclairage LED est allumé. Une fois complètement chargé, le rétroéclairage LED s'éteint.

### Attention :

- Veillez ne pas utiliser le briquet pendant le chargement.
- Ne touchez pas le fil électrique avec votre doigt.
- Nettoyez les cendres et la poussière en temps utile à l'aide d'une brosse ou d'un chiffon doux et sec.
- Ne le submergez pas dans un liquide.
- Veillez ne pas surcharger la batterie

Le retour est exclu si le produit a été utilisé ou a des défauts à cause d'un usage anormal.

### COLLECTE ET TRAITEMENT :

Le matériel d'emballage est réutilisable. Débarassez-vous de l'emballage de manière écologique et mettez-le à la collecte des matériaux recyclables.



Éliminez le produit et les piles d'une manière écologique si vous désirez vous en séparer. L'appareil et les piles ne doivent pas être jetés dans les déchets ménagers. Apportez-les à un centre de recyclage pour appareils électriques ou électroniques usagés. Votre administration locale vous donnera des informations supplémentaires. Enlevez d'abord les piles.

Eurotops Versand GmbH  
Elisabeth-Selbert-Straße 3  
40764 Langenfeld, Allemagne

**EURO**  
*tops*

Pour des renseignements techniques veuillez contacter en France 089 2700470 \*\* ou [info@eurotops.fr](mailto:info@eurotops.fr)

Pour retourner un produit, veuillez utiliser l'adresse indiquée sur la facture.

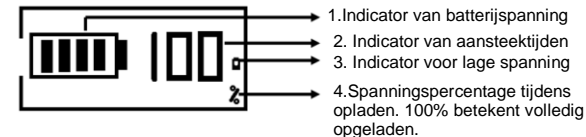
\*\*0,34 €/min + surcoût éventuel d'un opérateur

Ce mode d'emploi correspond au niveau technique au moment de la mise sous presse.

Sous réserve de modifications techniques et d'équipement.

© 01.07.2017

## USB-boogaansteeker met LED-display Cat. Nr. 29763



### Functies:

- Geen vlam, geen gassen, geen brandstoffen, windbestendig
- Opladbare gekruiste BOOGAANSTEKER
- Met LED voor weergave van de resterende spanning en totale aansteektijden
- Zwaartekrachtsensor: schudden voor aansteken en het wordt automatisch uitgeschakeld na 7 seconden
- Ingebouwde lithiumbatterij, opgeladen met USB-kabel
- Met een oplaadtijd van ongeveer 1 uur kan meer dan 100 keer worden aangestoken

### Bediening:

- Open het deksel en schud de aansteeker. Het wordt automatisch ingeschakeld.
- Sluit het deksel om de aansteeker uit te schakelen. Of de aansteeker wordt automatisch uitgeschakeld na ongeveer 7 seconden
- Het max. aantal keer op de display is 199. Na 199 keer of na opladen begint het weer bij 1.

### Opladen:

- Wanneer de batterij bijna leeg is, kan de aansteeker niet worden aangestoken. Gebruik de meegeleverde USB-kabel voor opladen.
- Tijdens het opladen is de LED-achtergrondverlichting ingeschakeld. Na volledig opladen wordt de LED-achtergrondverlichting uitgeschakeld.

### Opgelet:

- Gebruik de aansteeker niet tijdens het opladen.
- Raak de elektrische draad niet aan met uw vinger.
- Reinig de as en het stof tijdig met gebruik van een borstel of zachte droge doek.
- Dompel het in geen enkele vloeistof onder.
- De batterij niet overladen

Ruilen of terugzenden is uitgesloten, indien de goederen gebruikt zijn of door onkundig gebruik beschadigd zijn.

### AFVALVERWIJDERING:

De verpakking is recyclebaar. De verpakking daarom niet bij het huishoudelijk afval doen, maar milieuvriendelijk afvoeren.



Verwijder eerst de batterijen! Apparaat en batterijen, indien deze worden afgedankt, eveneens milieuvriendelijk afvoeren. Dus niet bij het huisvuil, maar naar een recyclingdepot voor gebruikte elektrische en elektronische apparaten. Informatie hierover is verkrijgbaar bij de gemeentelijke of bevoegde instanties voor de afvalverwijdering.

Eurotops Versand GmbH  
Elisabeth-Selbert-Straße 3  
40764 Langenfeld, Duitsland

**EURO**  
*tops*

Voor technische informatie, kunt u bellen of mailen in Nederland tel.: 026 3736 333 of [info@eurotops.nl](mailto:info@eurotops.nl)

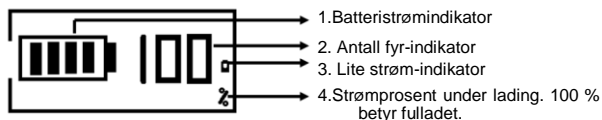
Een eventuele teruggave van de producten dient te worden gericht aan het retouradres vermeld op uw factuur.

De inhoud van deze gebruiksaanwijzing reflecteert de stand der techniek bij het ter perse gaan. Eventuele wijzigingen in technologie en uitvoering van de apparatuur voorbehouden.

© 01.07.2017

NOR

**USB-buelighter med LED-display**  
**Kat. Nr. 29763**



- Funksjoner:**
- Ingen flamme, ingen gasser, ingen brensel, vindsikker
  - Oppladbar kryssbuelighter
  - LED-display for å vise kvarværende strøm og antall fyr
  - Gravitetssensor: rist for å tenne, så slår den seg av automatisk etter 7 sekunder
  - Innebygd litiumbatteri, ladet med USB-kabel
  - Ved å lade i ca. 1 time kan du fyre mer enn 100 ganger

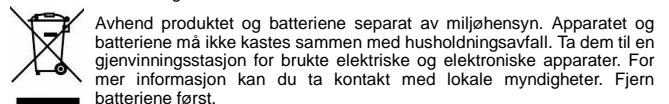
- Drift:**
1. Åpne lokket, og rist lighteren. Den slår seg automatisk på.
  2. Lukk lokket for å slå av lighteren. Lighteren slår seg også av automatisk etter ca. 7 sekunder.
  3. Maks. antall som vises på displayet er 199. Etter 199 ganger, eller etter lading, starter den fra 1 igjen.

- Lading:**
1. Når batteriet er lavt, kan ikke tenneren brukes. Bruk den medfølgende USB-kabelen til å lade.
  2. Ved lading lyser LED-baklyset. Etter fulladning slås LED-baklyset av.

- Obs:**
1. Ikke bruk lighteren under lading.
  2. Ta aldri på den elektriske ledningen med fingeren.
  3. Rengjør aske og støv regelmessig med en børste eller en myk, tørr trasa.
  4. Dyp ikke i væske.
  5. Ikke overlad batteriet.

**Tilbakelevering vil ikke bli god tatt dersom produktene er benyttet eller skadet på grunn av feil bruk**

**AVHENDING:**  
 Emballasjematerialet kan resirkuleres. Avhend emballasjen på en miljøvennlig måte ved å kaste den i riktig avfallsbeholder for resirkulerbart materiale.



Eurotops Versand GmbH  
 Elisabeth-Selbert-Straße 3  
 40764 Langenfeld, Tyskland



Hvis du trenger teknisk støtte, vennligst kontakt ...  
 I Norge [tkd@eurotops.de](mailto:tkd@eurotops.de)

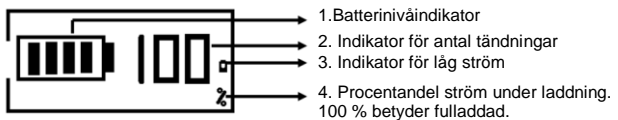
En eventuell retur av produktene må sendes til returadressen som er oppgitt på fakturaen.

Bruksanvisningen gjenspeiler kun de tekniske forhold som var tilgjengelige under trykkingen. Det tas forbehold om eventuelle endringer i teknologi og utstyr senere.

© 01.07.2017

SE

**USB-ljusbågetändare med LED-fönster**  
**Kat. nr 29763**



- Funktioner:**
- Ingen låga, ingen gas, inga bränslen, vindtålig
  - Laddningsbar tändare med ljusbåge i kors
  - Med LED som visar kvarvarande ström och totalt antal tändningar
  - Gravitetssensor: skaka för att tända, och den släcks automatiskt efter 7 sekunder
  - Inbyggt litiumbatteri, laddas med USB-kabel
  - Ca 1 timmas laddningstid kan tändas mer än 100 gånger

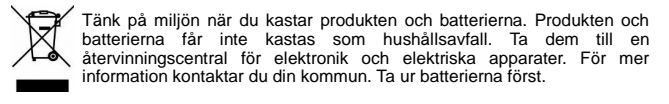
- Användning:**
1. Öppna locket och skaka tändaren. Den tänds automatiskt.
  2. Stäng locket för att släcka tändaren. Annars stängs tändaren av automatiskt efter ca 7 sekunder.
  3. Max.antalet gånger i fönstret är 199. Efter 199 gånger eller efter laddning börjar den från 1 igen.

- Ladda:**
1. När batteriet är lågt kan tändaren inte tändas. Använd den medföljande USB-kabeln för att ladda.
  2. Vid laddning är LED-bakljuset tänt. När den är fulladdad, släcks LED-bakljuset.

- OBS!**
1. Använd inte tändaren när den laddas.
  2. Rör inte den elektriska tråden med fingrarna.
  3. Ta bort aska och damm i tid genom att använda en borste eller mjuk torr trasa.
  4. Doppa inte i vätska.
  5. Överladda inte batteriet

**Produkten kan inte returneras om den är använd eller har skadats på grund av felaktig användning.**

**AVFALLSHANTERING:**  
 Förpackningsmaterialet är återvinningsbart. Kasta förpackningsmaterialet i rätt behållare på återvinningsstationen.



Eurotops Versand GmbH  
 Elisabeth-Selbert-Straße 3  
 40764 Langenfeld, Tyskland



För teknisk support, kontakta  
 Sverige [tkd@eurotops.de](mailto:tkd@eurotops.de)

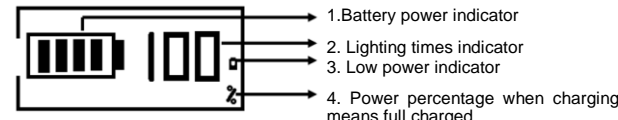
Om du vill returnera produkten vänder du dig till returadressen som anges på ditt kvitto.

Bruksanvisningen använder den tekniska informationen som var tillgänglig vid datumet den trycktes. Vi förbehåller oss för ändringar av utrustningen eller teknisk art.

© 01.07.2017

EN

**USB Arc Lighter with LED Display**  
**Cat. No. 29763**



- Functions:**
- No flame, no gases, no fuels, wind proof.
  - Rechargeable cross ARC lighter.
  - With LED to show the remained power and total lighting times.
  - Gravity sensor: shake to light and it will turn off automatically after 7 seconds.
  - Built in lithium battery, charged by USB cable.
  - About 1 hour charging time can lights up for more than 100 times.

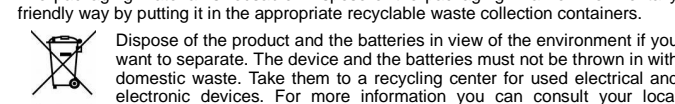
- Operation:**
1. Open the lid and shake the lighter. It will automatically turn on.
  2. Close the lid to turn off the lighter. Or the lighter will automatically turn off after about 7 seconds.
  3. The max. times on the display is 199. After 199 times or after charging, it will start from 1 again.

- Charge:**
1. When the battery is low, the lighter cannot be lighted. Use the provided USB cable to charge.
  2. When charging, the LED back light is on. After full charged, the LED back light will be off.

- Attention:**
1. Please don't use the lighter when charging.
  2. Do not touch the electric wire with your finger.
  3. Clean the ash and dust in time by using brush or soft dry cloth.
  4. Do not submerge it into any liquid.
  5. Please don't over charge the battery.

**The returns will be impossible if products were used or damaged because of incorrect use.**

**DISPOSAL:**  
 The packaging material is reusable. Dispose of the packaging in an environmentally friendly way by putting it in the appropriate recyclable waste collection containers.



Eurotops Versand GmbH  
 Elisabeth-Selbert-Straße 3  
 40764 Langenfeld, Germany



If technical support is needed, please call ...

- in Germany 0180 . 530 63 63\* or [info@eurotops.de](mailto:info@eurotops.de)
- in Austria 01 . 230 60 43 12 or [info@eurotops.at](mailto:info@eurotops.at)
- in Switzerland 044 . 28 36 125 or [info@eurotops.ch](mailto:info@eurotops.ch)
- in the Netherlands 026 . 37 36 333 or [info@eurotops.nl](mailto:info@eurotops.nl)
- in France 0892 . 700 470\*\* or [info@eurotops.fr](mailto:info@eurotops.fr)
- In Norway [tkd@eurotops.de](mailto:tkd@eurotops.de)
- In Sweden [tkd@eurotops.de](mailto:tkd@eurotops.de)

\* 14 Cents/minute via German landline, max. 42 cents/minute via mobile phone network  
 \*\*34 Cents/minute via French landline

A possible return of products should be addressed to the return address stated on your invoice.  
 The manual only reflects the technical conditions available under printing. Any changes in technology and equipment are reserved.

© 01.07.2017