

37570

# Fußmassager

## Gebrauchsanleitung

- Essen oder rauchen Sie nicht bei Benutzung des Geräts.
- Stehen Sie nicht auf der vibrierenden Platte.
- Legen Sie Ihre Hände nicht unter oder in die Nähe der vibrierenden Platte, wenn sie in Betrieb ist.
- Stecken Sie das Gerät aus, bevor Sie es reinigen.
- Wenn das Gerät oder die Elektroleitungen beschädigt sind oder nicht funktionieren, benutzen Sie das Gerät nicht weiter.
- Benutzen Sie es nicht länger als 60 Minuten pro Tag.

### Sicherheitsanweisungen:

- Das Gerät sollte nicht von
  - Kindern
  - Schwangeren
  - Personen mit Gesundheitsproblemen wie Krebs, Herzkrankheiten, Hautkrankheiten
  - Personen mit Gehirnblutung
  - Personen mit Fieber oder nach einer Operation
  - Personen mit Knochenbrüchen oder die wegen Knochenbrüchen in Behandlung sind oder mit damit verbundenen Krankheiten benutzt werden.
- Wenn Sie zu einer der oben genannten Risikogruppen gehören, bitten Sie Ihren Arzt um Rat, bevor Sie den Masseur benutzen.
- Wenn Sie sich krank fühlen, Schmerzen in der Brust oder den Gelenken haben, einen schnellen Herzschlag oder andere anormale Symptome haben, kontaktieren Sie sofort Ihren Arzt.

### Reinigung und Wartung:

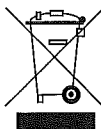
- Stecken Sie den Masseur aus, bevor Sie ihn reinigen.
- Wischen Sie mit einem feuchten Tuch und einem milden Reinigungsmittel.
- Wischen Sie nicht mit Azeton, Alkohol, Petroleum (oder Nebenprodukten) oder ähnlichen Substanzen.
- Wischen Sie das Gerät trocken, bevor Sie es erneut benutzen. Packen Sie es in eine Plastiktasche, wenn es für längere Zeit nicht benutzt wird.

### TECHNISCHE DATEN:

Modellnr.: YH-2002A

Spannung: 230V~50Hz

Leistung: 65W




#### Hinweise zum Umweltschutz:

Dieses Produkt darf am Ende seiner Lebensdauer nicht über den normalen Haushaltsabfall entsorgt werden, sondern muss an einem Sammelpunkt für das Recycling von elektrischen und elektronischen Geräten abgegeben werden. Das Symbol auf dem Produkt, der Gebrauchsanleitung oder der Verpackung weist darauf hin.

Die Werkstoffe sind gemäß Ihrer Kennzeichnung wieder verwertbar. Mit der Wiederverwendung, der stofflichen Verwertung oder anderen Formen der Verwertung von Altgeräten leisten Sie einen wichtigen Beitrag zum Schutze unserer Umwelt.

Bitte erfragen Sie bei der Gemeindeverwaltung die zuständige Entsorgungsstelle.



**Vor Benutzen der Einheit** lesen Sie bitte aufmerksam alle Anweisungen und bewahren Sie sie für den späteren Gebrauch auf.

Der Masseur kann für folgende Partien benutzt werden




**Rücken**



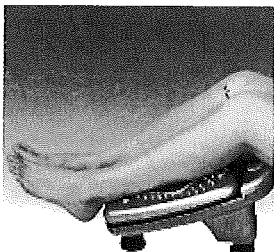
**Taille**



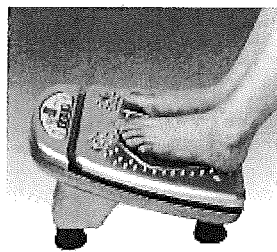
**Bauch**



**Hand & Handfläche**



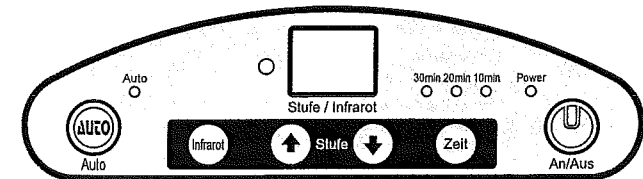

**Füße**



**Wade**

### Bedienungsanleitung:

- Stellen Sie das Gerät auf eine gerade Fläche.
- Stecken Sie das Gerät ein (überprüfen Sie, dass die Spannung / der Strom des Geräts wie auf dem Messhinweisschild angegeben mit Ihrer Stromversorgung übereinstimmt).
- Zum Starten der Massagefunktion drücken Sie den An-/Aus-Knopf. Die Leistungskontrollleuchte geht an und das digitale Display zeigt "00" an (maximal "99"), und die Kontrolluhrleuchte ist auf 10 Min. festgesetzt.
- Drücken Sie auf "▲" oder "▼", um die Massagstärke zu erhöhen oder zu senken. (Stufe 0-15, "0" bedeutet Anhalten der Massagefunktion).
- Drücken Sie auf den "Zeit"-Knopf, um die Betriebszeit auszuwählen – 10 Min. (grünes Licht), 20 Min. (gelbes Licht) oder 30 Min. (rotes Licht). Wenn die Betriebszeit abgelaufen ist, blinkt die Leistungskontrollleuchte.
- Drücken Sie den "Infrarot"-Knopf, um die Infrarot- und Wärmefunktion zu starten und wählen Sie die Wärmestufe "H0-H8" aus, indem Sie wiederholt auf den "Infrarot"-Knopf drücken. (H0 = stoppt die Infrarot- und Wärmefunktion).
- Drücken Sie den "Automatik"-Knopf, um die vorbestimmten Programme zu aktivieren. Durch das Drücken von "▲" oder "▼" während der automatischen Programme wird die derzeitige Massagstärke angezeigt.



- Es wird empfohlen,
  - eine angemessene Dauer, Wärmestufe und Massagstärke entsprechend dem Gesundheitszustand auszuwählen.
  - maximal 1-2 Minuten für jeden Teil des Körpers bei der ersten Benutzung einzustellen.
  - die Dauer schrittweise von kurz auf lang sowie die Wärmestufe und Massagstärke schrittweise von schwach bis stark anzupassen.
- Drücken Sie auf den "An-/Aus"-Knopf, um das Gerät abzustellen.
- Stecken Sie das Gerät bei Nichtbenutzung aus.

### Achtung:

- Lesen Sie das Handbuch sorgfältig vor Benutzung des Geräts.
- Dieses Gerät ist nicht für den medizinischen Gebrauch bestimmt!
- Dieses Gerät ist kein Spielzeug und sollte nicht von Kindern oder in deren Nähe benutzt werden!
- Benutzen Sie das Gerät bitte nur, wenn es auf einer flachen und nicht auf einer rutschigen Fläche steht.
- Benutzen Sie das Gerät nicht bis 30 Minuten nach einer Mahlzeit.