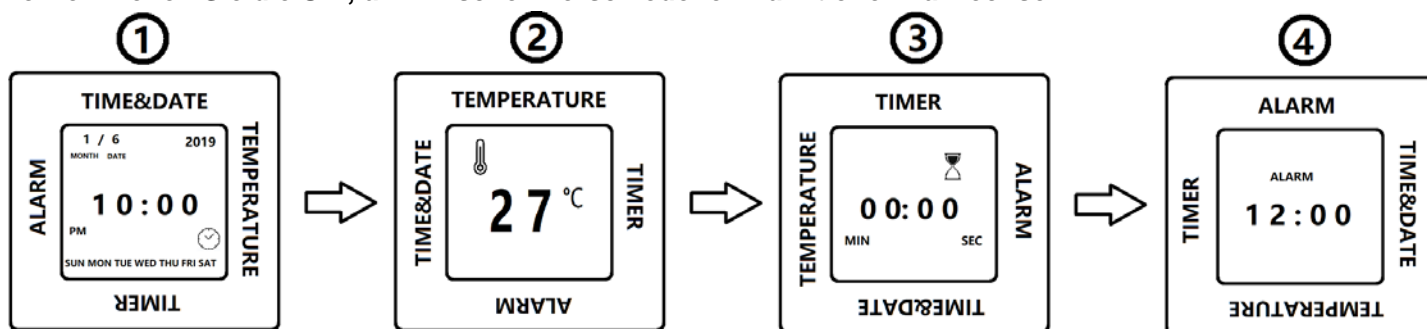
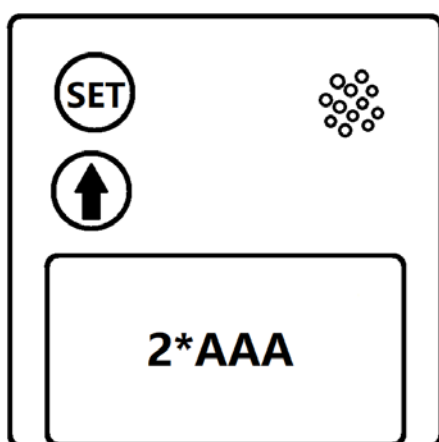



Multifunktionaler Wecker - 44068

Vorne: Drehen Sie die Uhr, um zwischen verschiedenen Funktionen zu wechseln.



Rückseite: Batterien sind nicht enthalten.



- 1. Zeiteinstellung:** Drücken Sie „SET“ im Einstellungsmodus. Drücken Sie „↑“, um die Einstellung zu starten. Drücken Sie „SET“, um jede Einstellung zu bestätigen. Drücken Sie in diesem Modus die Taste „↑“, um zur 12 / 24H-Anzeige zu wechseln
- 2. Temperatur:** Drücken Sie „↑“, um zwischen °C und °F zu wechseln
- 3. Zeiteinstellung:** Drücken Sie „SET“ im Einstellungsmodus. Drücken Sie „↑“, um die Einstellung zu starten. Drücken Sie „SET“, um die Einstellung zu bestätigen. Alarmton für 1 Minute. Drehen Sie die Uhr oder drücken Sie eine beliebige Taste, um den Alarm auszuschalten. Maximale Einstellung 99 Minuten, 99 Sekunden.
- 4. Alarmeinstellung:** Drücken Sie „SET“ im Einstellungsmodus. Drücken Sie „↑“, um die Einstellung zu starten. Drücken Sie „SET“, um jede Einstellung zu bestätigen. Das Alarmsymbol  wird auf dem Bildschirm angezeigt.

Alarmton für 1 Minute. Drehen Sie die Uhr oder drücken Sie eine beliebige Taste, um den Alarm auszuschalten. Drücken Sie in diesem Modus viermal auf „SET“, bis das Alarmsymbol auf dem Bildschirm ausgeblendet wird, um die Alarmfunktion zu deaktivieren.

ENTSORGUNG:

Das Verpackungsmaterial ist wiederverwertbar. Entsorgen Sie die Verpackung umweltgerecht und führen Sie sie der Wertstoffsammlung zu.



Entsorgen Sie den Artikel und die Batterien umweltgerecht, wenn Sie sich von ihm trennen möchten. Das Gerät und die Batterien gehören nicht in den Hausmüll. Entsorgen Sie sie bei einem Recyclinghof für elektrische und elektronische Altgeräte. Nähere Informationen erhalten Sie bei Ihrer örtlichen Gemeindeverwaltung. Entfernen Sie zuvor die Batterien.

Eurotops Versand GmbH
Elisabeth-Selbert-Straße 3
40764 Langenfeld, Deutschland

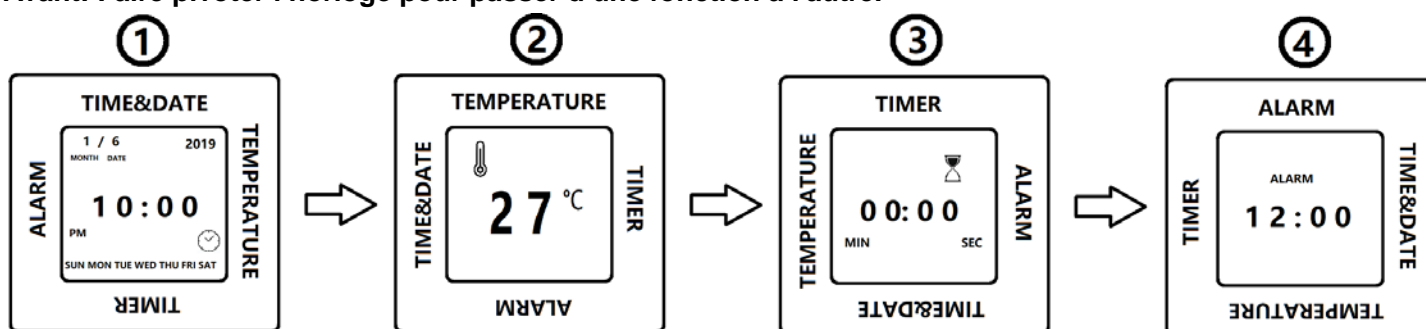
EURO
tops

Bei technischen Fragen wenden Sie sich bitte
in Deutschland an die 0180 5306363* oder info@eurotops.de
in Österreich an die 01 230604312 oder info@eurotops.at
in der Schweiz an die 044 2836125 oder info@eurotops.ch
I Norge tkd@eurotops.de

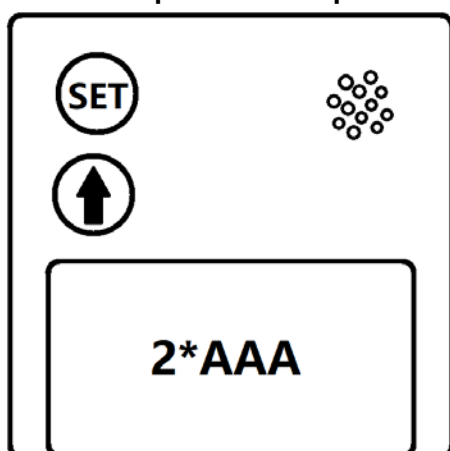
Bei ggf. erforderlicher Rücksendung der Ware adressieren Sie diese bitte an die auf Ihrer Rechnung stehende Retourenadresse.


Réveil multifonctionnel - 44068

Avant: Faire pivoter l'horloge pour passer d'une fonction à l'autre.



Arrière: les piles ne sont pas incluses.



- Réglage de l'heure:** Appuyer sur "SET" pour passer en mode réglage. Appuyer sur "↑" pour lancer le réglage. Appuyer sur "SET" pour confirmer chaque réglage. Dans ce mode, appuyer sur "↑" pour passer de l'affichage 12/24H.
- Température:** Appuyer sur "↑" pour passer de °C à °F.
- Réglage de la minuterie:** Appuyer sur "SET" pour passer en mode de réglage. Appuyer sur "↑" pour lancer le réglage. Appuyer sur "SET" pour confirmer le réglage. L'alarme sonnera pendant 1 minute. Faire pivoter l'horloge ou appuyer sur n'importe quelle touche pour désactiver l'alarme. Réglage maximum: 99 minutes, 99 secondes.
- Réglage de l'alarme:** Appuyer sur "SET" pour passer en mode de réglage. Appuyer sur "↑" pour lancer le réglage. Appuyer sur "SET" pour confirmer chaque réglage. L'icône d'alarme  s'affichera à l'écran.

L'alarme sonnera pendant 1 minute. Faire pivoter l'horloge ou appuyer sur n'importe quelle touche pour désactiver l'alarme. Dans ce mode, appuyer quatre fois sur "SET" jusqu'à ce que l'icône d'alarme disparaisse à l'écran pour désactiver la fonction.

COLLECTE ET TRAITEMENT :

Le matériel d'emballage est réutilisable. Débarassez-vous de l'emballage de manière écologique et mettez-le à la collecte des matériaux recyclables.



Éliminez le produit et les piles d'une manière écologique si vous désirez vous en séparer. L'appareil et les piles ne doivent pas être jetés dans les déchets ménagers. Apportez-les à un centre de recyclage pour appareils électriques ou électroniques usagés. Votre administration locale vous donnera des informations supplémentaires. Enlevez d'abord les piles.

Eurotops Versand GmbH
Elisabeth-Selbert-Straße 3
40764 Langenfeld, Allemagne

EURO
tops

Pour des renseignements techniques veuillez contacter
en France 089 2700470 ** ou info@eurotops.fr

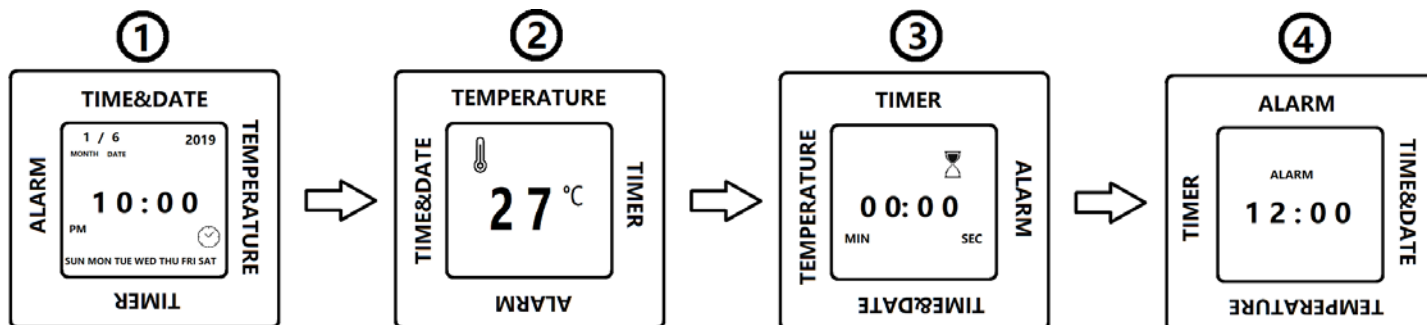
Pour retourner un produit, veuillez utiliser l'adresse indiquée sur la facture.

**0,34 €/min + surcoût éventuel d'un opérateur

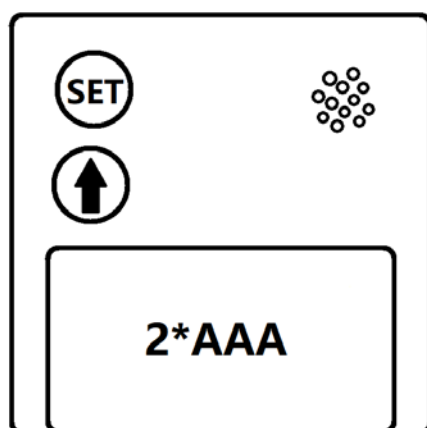
© 1.06.2019


Multifunctionele wekker - 44068

Voorkant: Draai de klok om van verschillende functies te wisselen.



Terug: batterijen zijn niet inbegrepen.



- 1. Tijd instelling:** Druk op "SET" in de instellingsmodus. Druk op "↑" om het instellen te starten. Druk op "SET" om elke instelling te bevestigen. Druk in deze modus op "↑" om van het 12 / 24H-display te veranderen.
- 2. Temperatuur:** Druk op "↑" om van °C en °F te veranderen.
- 3. Timer instelling:** Druk op "SET" in de instellingsmodus. Druk op "↑" om het instellen te starten. Druk op "SET" om de instelling te bevestigen. Alarm gaat gedurende 1 minuut over. Draai de klok of druk op een willekeurige toets om het alarm uit te schakelen. Maximale instelling 99 minuten, 99 seconden.
- 4. Alarminstelling:** Druk op "SET" in de instellingsmodus. Druk op "↑" om het instellen te starten. Druk op "SET" om elke instelling te bevestigen. Alarm pictogram  zal op het scherm worden getoond.

Alarm gaat gedurende 1 minuut over. Draai de klok of druk op een willekeurige toets om het alarm uit te schakelen. In deze modus drukt u vier keer op "SET" totdat het alarmsymbool op het scherm verdwijnt om de alarmfunctie uit te schakelen.

AFVALVERWIJDERING:

De verpakking is recyclebaar. De verpakking daarom niet bij het huishoudelijk afval doen, maar milieuvriendelijk afvoeren.



Verwijder eerst de batterijen! Apparaat en batterijen, indien deze worden afgedankt, eveneens milieuvriendelijk afvoeren. Dus niet bij het huisvuil, maar naar een recyclingdepot voor gebruikte elektrische en elektronische apparaten. Informatie hierover is verkrijgbaar bij de gemeentelijke of bevoegde instanties voor de afvalverwijdering.

Eurotops Versand GmbH
Elisabeth-Selbert-Straße 3
40764 Langenfeld, Duitsland

EURO
tops

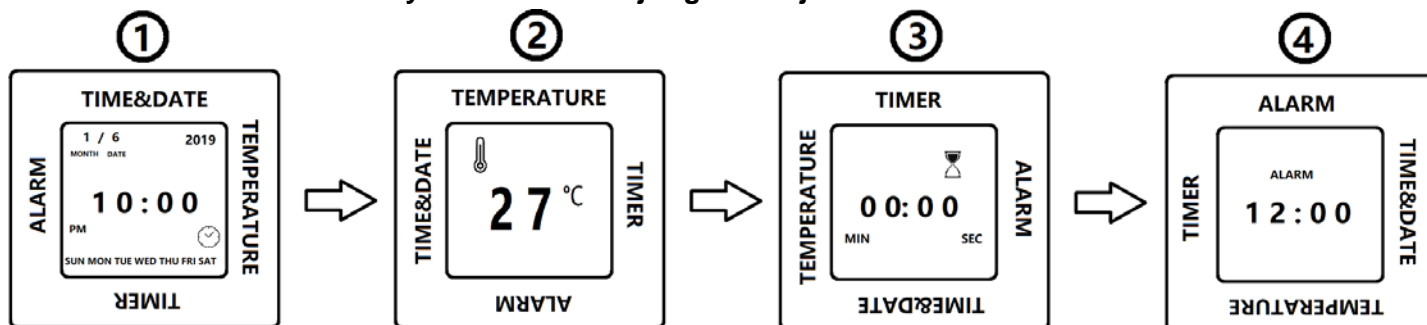
Voor technische informatie, kunt u bellen of mailen in Nederland tel.: 026 3736 333 of info@eurotops.nl

Een eventuele teruggave van de producten dient te worden gericht aan het retouradres vermeld op uw factuur.

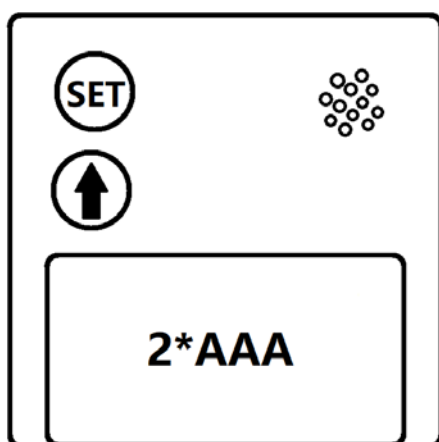
© 1.06.2019


Multifunksjonell vekkerklokke - 44068

Framsida: Drei klokken for å bytte mellom forskjellige funksjoner.



Bakside: Batterier er ikke inkludert.



- Tidsinnstilling:** Trykk på "SET" for innstillingsmodus. Trykk på "↑" for å starte innstillingen. Trykk på "SET" for å bekrefte innstillingen. Under denne modusen, trykk "↑" for å skifte mellom 12/24H visninger.
- Temperatur:** Trykk på "↑" for å skifte mellom °C og °F.
- Tidsurinnstilling:** Trykk på "SET" for innstillingsmodus. Trykk på "↑" for å starte innstillingen. Trykk på "SET" for å bekrefte innstillingen. Alarm ringer i 1 minutt. Drei klokken eller trykk på en hvilken som helst tast for å slå av alarmen. Maksimal innstilling er 99 minutter, 99 sekunder.
- Alarminnstilling:** Trykk på "SET" for innstillingsmodus. Trykk på "↑" for å starte innstillingen. Trykk på "SET" for å bekrefte innstillingen. Alarmikonet  vises på skjermen.

Alarm ringer i 1 minutt. Drei klokken eller trykk på en hvilken som helst tast for å slå av alarmen. Under denne modusen, trykk på "SET" fire ganger inntil at alarmikonet forsvinner på skjermen for å deaktivere alarmfunksjonen.

AVHENDING:

Emballasjematerialet kan resirkuleres. Avhend emballasjen på en miljøvennlig måte ved å kaste den i riktig avfallsbeholder for resirkulerbart materiale.



Avhend produktet og batteriene separat av miljøhensyn. Apparatet og batteriene må ikke kastes sammen med husholdningsavfall. Ta dem til en gjenvinningsstasjon for brukte elektriske og elektroniske apparater. For mer informasjon kan du ta kontakt med lokale myndigheter. Fjern batteriene først.

Eurotops Versand GmbH
Elisabeth-Selbert-Straße 3
40764 Langenfeld, Tyskland



Hvis du trenger teknisk støtte, vennligst kontakt ...

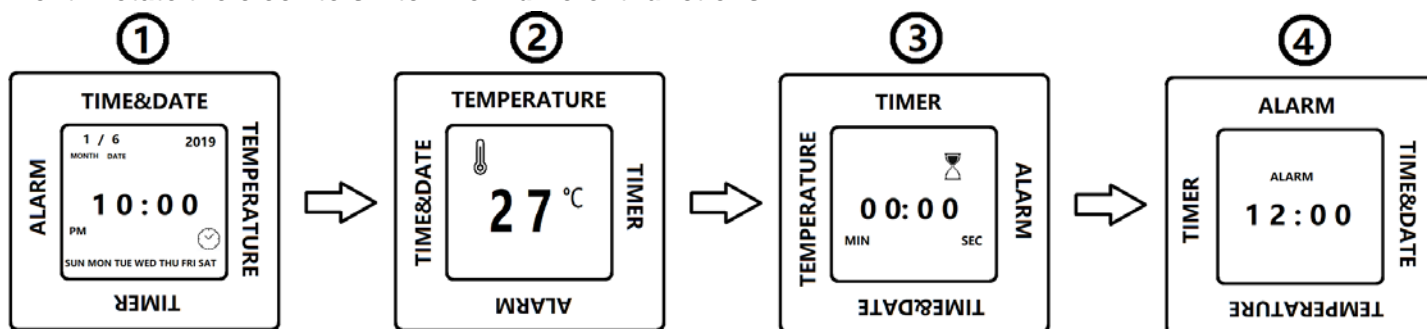
I Norge tkd@eurotops.de

En eventuell retur av produktene må sendes til returadressen som er oppgitt på fakturaen.

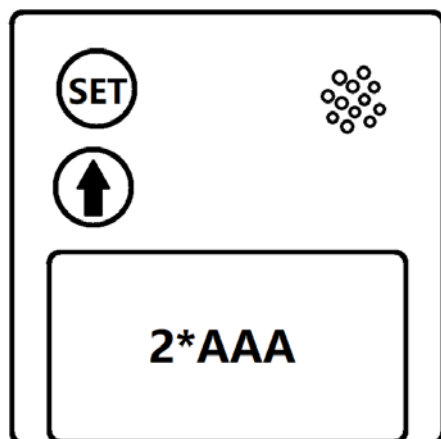
© 1.06.2019


Multifunctional Alarm Clock - 44068

Front: Rotate the clock to switch from different functions.



Back: Batteries are not included.



- 1. Time setting:** Press "SET" into setting mode. Press "↑" to start setting. Press "SET" to confirm every setting. Under this mode, press "↑" to change from 12/24H display.
- 2. Temperature:** Press "↑" to change from °C and °F.
- 3. Timer setting:** Press "SET" into setting mode. Press "↑" to start setting. Press "SET" to confirm setting. Alarm ring for 1 minute. Rotate the clock or press any key to turn off the alarm. Maximum setting 99 minutes, 99 seconds.
- 4. Alarm setting:** Press "SET" into setting mode. Press "↑" to start setting. Press "SET" to confirm every setting. Alarm icon  will show on screen.

Alarm ring for 1 minute. Rotate the clock or press any key to turn off the alarm. Under this mode, press "SET" four times until the alarm icon disappear on the screen to deactivate the alarm function.

DISPOSAL:

The packaging material is reusable. Dispose of the packaging in an environmentally friendly way by putting it in the appropriate recyclable waste collection containers.



Dispose of the product and the batteries in view of the environment if you want to separate. The device and the batteries must not be thrown in with domestic waste. Take them to a recycling center for used electrical and electronic devices. For more information you can consult your local government. Remove batteries first.

Eurotops Versand GmbH
Elisabeth-Selbert-Straße 3
40764 Langenfeld, Germany

EURO
tops

If technical support is needed, please call ...

in Germany 0180 . 530 63 63* or info@eurotops.de
in Austria 01 . 230 60 43 12 or info@eurotops.at
in Switzerland 044 . 28 36 125 or info@eurotops.ch
in the Netherlands 026 . 37 36 333 or info@eurotops.nl
in France 0892 . 700 470** or info@eurotops.fr
In Norway tkd@eurotops.de

* 14 Cents/minute via German landline, max. 42 cents/minute via mobile phone network

**34 Cents/minute via French landline

A possible return of products should be addressed to the return address stated on your invoice.

© 1.06.2019