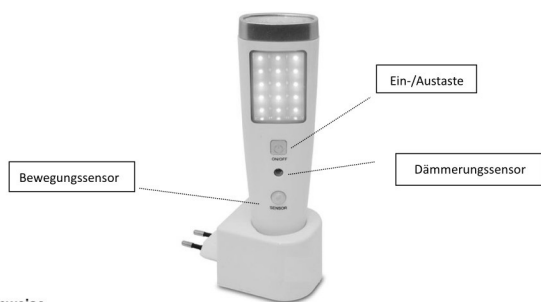


Induktions-LED-Funktionsleuchte

Bedienungsanleitung – Art.-Nr. 48507



Sicherheitshinweise

- Nur für den Innenbereich
- Kontakt mit Wasser und anderen Flüssigkeiten vermeiden
- Nicht so aufstellen, dass das Gerät in eine Badewanne oder Becken fallen kann
- Die beste Höhe für den Sensor ist in ca. 1.50 Höhe vom Boden
- Nur mit dem mitgelieferten Ladegerät laden

Ausstattungsmerkmale

- Taschenlampe: Nehmen Sie die Lampe aus der Ladestation. Die LEDs vorn auf der Taschenlampe schalten sich automatisch ein. Zum Einschalten der LEDs oben auf der Taschenlampe drücken Sie die Ein-/Austaste. Mit der Ein-/Austaste schalten Sie zwischen den Lampen (vorn/oben) um oder Sie schalten alle Lampen aus.
- Sensor: Beim Einsetzen der Lampe in die angeschlossene Ladestation schaltet sie sich automatisch ein, wenn im Dunkeln Bewegung erkannt wird. Nach ca. 25 Sekunden schaltet sich das Licht wieder automatisch aus.
- Notbeleuchtung: Beim Einsetzen der Lampe in die angeschlossene Ladestation schalten sich die LEDs vorn bei Stromausfall automatisch ein. Mit der Ein-/Austaste schalten Sie zwischen den Lampen (vorn/oben) um oder Sie schalten alle Lampen aus.
- Laden: Bei vollem Akku wird der Ladevorgang automatisch unterbrochen, die Lampe kann nicht überladen werden.

2. Spezifikationen

- Netzteil: AC 230 V, 50 Hz, 0,04 A
- Helligkeit: Oberseite: 35lm Front: 54lm
- LED-Farbttemperatur: 6500K
- Akku: Li-Ionen 3,7 V, 250 mAh, Batteriegewicht ca. 5.6g
- Betriebszeit: 15 LEDs > 1,5 Stunden, 5 LEDs > 2 Stunden
- Beleuchtungsdauer nach Sensoraktivität: 25 Sek ±5 Sek
- Sensorbereich 2-3 m
- Ladedauer: > 6-7 Stunden

Hinweise:

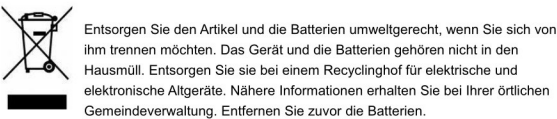
- Laden Sie die Taschenlampe zur Wahrung der Akkulebensdauer auf, sobald der Lichtstrahl schwach wird. Warten Sie nicht, bis die Taschenlampe nicht mehr funktioniert.
- Die Empfindlichkeit des Sensors reduziert sich bei hohen Temperaturen oder Störungen.
- Falls der Akkustand der Lampe zu niedrig ist, wird die Sensorfunktion beendet. Stecken Sie die Taschenlampe einfach 30 Minuten in die Ladebasis und das Gerät funktioniert wieder normal.

ACHTUNG!!!

Die Rücksendung ist ausgeschlossen, wenn die Ware durch unsachgemäßen Gebrauch beschädigt worden ist.

ENTSORGUNG:

Das Verpackungsmaterial ist wiederverwertbar. Entsorgen Sie die Verpackung umweltgerecht und führen Sie sie der Wertstoffsammlung zu.



Eurotops Versand GmbH
Elisabeth-Selbert-Straße 3
40764 Langenfeld, Deutschland



Bei technischen Fragen wenden Sie sich bitte
in Deutschland an die 0180. 530 63 63* oder info@eurotops.de
in Österreich an die 0720 204 001 oder info@eurotops.at
in der Schweiz an die 071/27 4 68 06 oder info@eurotops.ch

Bei ggf. erforderlicher Rücksendung der Ware adressieren Sie diese bitte an die auf Ihrer Rechnung stehende Retourenadresse.

*14 Cents/Min. aus dem deutschen Festnetz, aus dem deutschen Mobilfunknetz max. 42 Cents/Min.

© 15.04.2021 Nur für die private und die beschriebene Anwendung.

Lampe de fonction LED inductive

Mode d'emploi – N° art. 48507



Instructions de sécurité

- Exclusive pour l'utilisation intérieure
- Évitez le contact avec l'eau et d'autres liquide
- Ne placez pas l'appareil de telle façon qu'il tombera dans la baignoire ou la cuvette
- La hauteur optimale pour le détecteur est de 1,50 m au dessus du sol
- Chargez-le seulement avec le chargeur attaché

Fonctionnalité

Fonction Lampe torche : Retirez la lampe du socle de charge. Les lumières situées sur la partie avant de la lampe s'illuminent automatiquement. Pour allumer les lumières situées sur la partie supérieure de la lampe, appuyez sur le commutateur Marche/Arrêt. A l'aide du commutateur Marche/Arrêt, vous pouvez permuter entre les lumières (avant et latérales/supérieures de la lampe) ou éteindre la lampe.

Captur : Lorsque la lampe est posée sur le socle de charge et raccordée à une prise de courant, celle-ci se met automatiquement en marche lorsqu'exposée à un endroit obscur et lorsqu'aucun mouvement n'est détecté. La lampe s'éteint automatiquement au bout de 25 secondes.

Fonction d'urgence : Les lumières situées sur la partie avant de la lampe s'allument automatiquement lors l'une panne de courant et lorsque celle-ci est positionnée sur le socle de charge. Le commutateur Marche/Arrêt vous permet de permuter entre les modes suivants : Lumières latérales, lumières frontale, lumière désactivée.

Batterie rechargeable : La recharge automatique est automatiquement désactivée lorsque la lampe est entièrement chargée. Il est impossible de surcharger la lampe.

Caractéristiques principales

- Type d'adaptateur : CA 230 V, 50 HZ, 0,04A.
- Luminosité: haut: 35lm avant: 54lm
- Température de couleur des LED: 6500 K
- Type de batterie : LI-ION 3,7 V, 250 MAH, poids de la pile d'environ 5.6G
- Autonomie de fonctionnement : 15 DEL > 1,5 heures, 5 DEL > 2 heures.
- Informations liées au capteur : 25 s + -5 s
- Distance de détection : 2-3 m.
- Durée de charge totale : > 6-7 heures.

REMARQUES :

- Pour préserver la durée de vie de la batterie, chargez la torche lorsque le faisceau lumineux est faible. N'attendez pas que la torche ne fonctionne plus.
- La distance du détecteur est réduite dans des conditions de température élevée ou d'interférences.
- Si le niveau de la batterie de la torche est trop faible, le fonctionnement du détecteur s'arrête. Placez simplement la torche dans la base pour la charger 30 minutes, le fonctionnement reviendra à la normale.

ATTENTION!!!

Le retour sera exclu suite à des dommages dus à une mauvaise utilisation.

COLLECTE ET TRAITEMENT :

Le matériel d'emballage est réutilisable. Débarassez-vous de l'emballage de manière écologique et mettez-le à la collecte des matériaux recyclables.



Éliminez le produit et les piles d'une manière écologique si vous désirez vous en séparer. L'appareil et les piles ne doivent pas être jetés dans les déchets ménagers. Apportez-les à un centre de recyclage pour appareils électriques ou électroniques usagés. Votre administration locale vous donnera des informations supplémentaires. Enlevez d'abord les piles.

Eurotops Versand GmbH
Elisabeth-Selbert-Straße 3
40764 Langenfeld, Allemagne



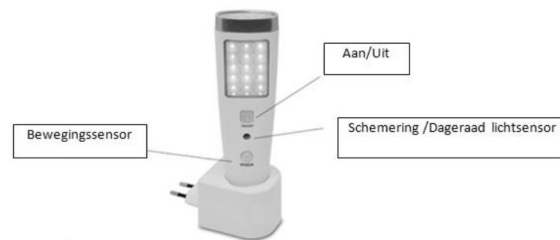
Pour des renseignements techniques veuillez contacter
en France 0892. 700 470 ** ou info@eurotops.fr

Pour retourner un produit, veuillez utiliser l'adresse indiquée sur la facture.
**0,35 €/min + surcoût éventuel d'un opérateur

© 15.04.2021 Uniquement pour un usage privé et pour l'usage décrit.

Inductie LED-functie licht

Instructiehandleiding – Art. nr. 48507



Veiligheidsinstructies

- Alleen voor gebruik binnenshuis;
- Vermijd contact met water en andere vloeistoffen;
- Plaats het apparaat niet op zo'n manier dat het in een badkuip of bak valt;
- De beste hoogte van de sensor is ongeveer 1,50 m boven de vloer;
- Alleen aangedreven met de bijgevoegde oplader.

Functies

- 2 in 1 Zaklamp functie: Haal de lamp uit de oplaadunit. De LED's aan de voorkant van de lamp gaan automatisch aan. Wanneer u de lampen aan de bovenkant van de zaklamp wilt aanmaken; druk dan op de on/off knop op de lamp. Door op de on/off knop te drukken kunt u wisselen tussen de lampen aan de bovenkant of aan de voorkant van de zaklamp en kunt u de lamp uitschakelen.
- Sensor functie: Wanneer de zaklamp in de oplaadunit is geplaatst (en deze in het stopcontact steekt) zullen de LED's aan de voorkant van de lamp automatisch aangaan zodra het donker is en er beweging is voor de sensor in de lamp. Bij geen beweging zal na ongeveer 25 seconden de lamp weer uitgaan.

- Noodlamp: Wanneer de lamp in de oplaadunit is geplaatst, zal bij stroomuitval de LED's aan de voorkant van de lamp automatisch branden.

- Opladen: U kunt de lamp continu in de lader laten zitten. Er bestaat geen gevaar voor overladen.

Eigenschappen

- Adaptor type: AC230V 50HZ 0.04A
- Helderheid: Boven: 35lm Voorzijde: 54lm
- LED kleurtemperatuur: 6500K
- Batterie type: LI-ION 3.7V 250MAH, gewicht van de batterij is ongeveer 5.6G
- Branduren: 15 LED >1.5H, 5 LED >2H
- Sensor details:25s+-5s
- Afstand sensor:2-3m
- Oplaadduur:>6-7H

OPMERKINGEN:

- Voor het onderhouden van de levensduur van de batterij, moet u de zaklamp opladen wanneer de lichtstraal zwak is. Wacht niet totdat de zaklamp niet meer werkt.
- Sensorafstand wordt gereduceerd bij hoge temperatuur of interferentie.
- Als de batterijspanning van de zaklamp te laag is, wordt de sensorfunctie beëindigd. Plaats de zaklamp gewoon in het station voor 30 minuten opladen, en de functie is weer terug bij normaal.

ATTENTIE!!!

Ruilen of terugzenden is uitgesloten, indien de goederen door onkundig gebruik beschadigd zijn.

AFVALVERWIJDERING:

De verpakking is recyclebaar. De verpakking daarom niet huishoudelijk afval doen, maar milieuvriendelijk afvoeren.



Verwijder eerst de batterijen! Apparaat en batterijen, indien deze worden afgedankt, eveneens milieuvriendelijk afvoeren. Dus niet bij het huisvuil, maar naar een recyclingdepot voor gebruikte elektrische en elektronische apparaten. Informatie hierover is verkrijgbaar bij de gemeentelijke of bevoegde instanties voor de afvalverwijdering.

Eurotops Versand GmbH
Elisabeth-Selbert-Straße 3
40764 Langenfeld, Duitsland



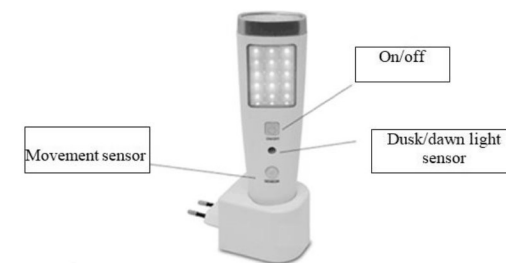
Voor technische informatie, kunt u bellen of mailen
in Nederland tel.: 020262 1958 or info@eurotops.nl

Een eventuele teruggave van de producten dient te worden gericht aan het retouradres vermeld op uw factuur.

© 15.04.2021 Alleen voor privégebruik en voor het beschreven gebruik.

Induction LED-function light

Instruction Manual – Art. No. 48507



Safety instructions

- Only for indoors use
- Avoid contacting with water and other liquids
- Don't place the device in such a way that it will fall into bath tub or basin
- The best height of the sensor is about 1.50 m above the floor
- Only powered with the attached charger

Feature

- Flashlight function : Remove the light from the charging base. The lights on the front panel of the flashlight will turn on automatically. When you would like to switch on the lights on top of the flashlight; press the on/off button. By pushing the on/off button you can switch between the light (front side/ top of the light) or switch off all light.

- Sensor function: When the flashlight is placed in the charging base and plug in the power outlet, it turn on automatically when it is dark and there is any motion in front of the sensor. After around 25 seconds the lights switch off automatically.

- Emergency function: The product is placed in the charging base, if there is a power outage, the LEDs at the front of the light automatically light up. When pressing the on/off switch you can choose: front lights---top light-off.

- Rechargeable function: when the light is totally charged , the recharging function will stop automatically. It is not possible to overload the light.

Main details

- Adaptor type:AC230V 50Hz 0.04A
- Brightness:Top:35lm Front:54lm
- LED color temperature:6500K
- Battery type: Li-ion 3.7V 250mAh, battery weight about 5.6G
- Work time:15 LED >1.5H, 5 LED >2H
- Sensor details:25s+-5s
- Sensor distance:2-3m
- Fully charge time:>6-7H

NOTES:

- To maintain battery life span, charge the torch when the light beam is weak. Do not wait until the torch can not operate.

- Sensor distance will be reduced under high temperature or interference conditions

- If the battery level of the torch is too low, the sensor function will be terminated. Simply place the torch into the base for charging 30 minutes, the function will be back to normal.

ATTENTION!!!

The returns will be impossible if products were damaged because of incorrect use.

DISPOSAL:

The packaging material is reusable. Dispose of the packaging in an environmentally friendly way by putting it in the appropriate recyclable waste collection containers.



Dispose of the product and the batteries in view of the environment if you want to separate. The device and the batteries must not be thrown in with domestic waste. Take them to a recycling center for used electrical and electronic devices. For more information you can consult your local government. Remove batteries first.

Eurotops Versand GmbH
Elisabeth-Selbert-Straße 3
40764 Langenfeld, Germany



If technical support is needed, please call ...

in Germany 0180 . 530 63 63* or info@eurotops.de
in Austria 0720 204 001 or info@eurotops.at
in Switzerland 071/27 4 68 06 or info@eurotops.ch
in the Netherlands 020262 1958 or info@eurotops.nl
in France 0892 . 700 470** or info@eurotops.fr
in Belgium 070 663 665*** or info@eurotops.be

* 14 Cents/minute via German landline, max. 42 cents/minute via mobile phone network

**35 Cents/minute via French landline

***30 Cents/minute via Belgium landline

A possible return of products should be addressed to the return address stated on your invoice

© 15.04.2021 Only for private use and for the use described.