

Feuer- und wassergeschützte Dokumententasche

Bedienungsanleitung – Art.-Nr. 50129

Die feuerfeste Dokumententasche ist perfekt für die Aufbewahrung von Urkunden, Titeln, Pässen, Geburtsurkunden, Versicherungsdetails, Bargeld, Wertsachen und wertvollen Fotos. Alles, was Sie schätzen, ist sicher vor den Verwüstungen und der völligen Zerstörung durch Feuer und Wasser geschützt.

Eigenschaften :

1. Das neue verbesserte 3-Schicht-Silikon beschichtete Fiberglas mit Aluminiumfolie innen macht die Tasche widerstandsfähig gegenüber Temperaturen bis zu 550°C Die Hülle wirkt zusätzlich wasserabweisend.
2. Großer Stauraum: Mehrere Taschen und viel Stauraum - zwei Ordnerschichten, 4 Pass-/Bargeldfächer, 16 Kreditkartenfächer, 4 Schlüssel-/USB-Flashlaufwerkfächer und 6 große Mesh-Taschen für einfache Aufbewahrung und Transport. Es gibt auch den größten Platz für A4-Dateien, Computer, Dokumente in Rechtsgröße usw.
3. Feuerfester Reißverschluss mit Zahlenschloss: Sie brauchen Sie sich keine Sorgen, um Ihre wertvollen Gegenstände zu machen, die aus der Tasche fallen könnten. Es ist mit einem Schloss ausgestattet, um zusätzlichen Schutz zu bieten, einfach und bequem zu bedienen.
4. Verstärkter Griff: Die Tasche mit Griff-Design, tragbar und leicht, einfach überall hin mitzunehmen. Komfortables Handgefühl, bequem und langlebig.
5. Breite Anwendung: Geeignet für zu Hause, Büro, Auto, auf Reisen oder zur Lagerung.

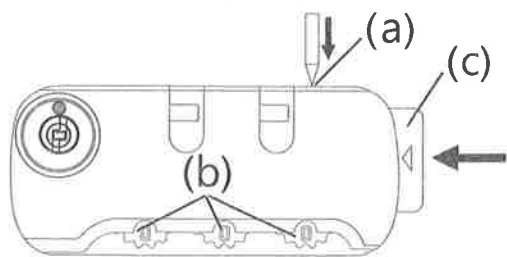
Hinweis :

1. Produkt von Kindern fernhalten - kein Spielzeug
2. Nicht in der Maschine waschen; zum Reinigen ein feuchtes Tuch verwenden.
3. Dies ist ein hochwertiger feuerbeständiger Beutel, der hohe Temperaturen und Feuereinwirkung abhalten kann, aber wie bei jedem feuerbeständigen Objekt unterstützt er keine endlose Feuereinwirkung, also tun Sie bitte Ihr Bestes, um die Feuereinwirkung auf ein Minimum zu beschränken.
4. Diese feuerfeste Tasche ist eine Barriere, um Ihre Dokumente und Bargeld vor Brandschäden zu schützen. Aber der beste Weg, alles zu schützen ist immer noch, sie vor Feuer zu bewahren.

Numerische Codeeinstellung :

Die Werksnummer ist 0-0-0, um Ihre persönliche Kombination einzustellen, gehen Sie wie folgt vor:

1. Stellen Sie die Zifferblätter auf die Werkseinstellung 0-0-0.
2. Drücken Sie die Reset-Taste (a) mit einem spitzen Werkzeug, bis Sie das „Klick“ -Geräusch hören.
3. Stellen Sie Ihre persönliche Kombination ein, indem Sie die Drehscheiben (b) drehen, zum Beispiel 8-8-8.
4. Drücken Sie die Taste (c) in Richtung des Pfeils und die Reset-Taste (a) ist zurück, wenn Sie das „Klick“ -Geräusch hören.
5. Jetzt ist Ihre neue persönliche Kombination eingestellt.
6. **Wichtiger Hinweis:** Denken Sie gut an Ihre neue persönliche Kombination. Es gibt keine andere Möglichkeit, es wieder zu ändern, wenn Sie Ihre letzte Nummer Einstellung nicht kennen. Falls Sie sich erneut ändern möchten, befolgen Sie die Schritte 1 bis 5, beginnend mit der Einstellung der letzten Zahl.



WARNUNG: Wenn der Zylinder geöffnet ist, achten Sie bitte darauf, ihn wieder zu verriegeln, indem Sie ihn in die rote Punktposition durch die Richtung des Pfeils drehen (Jedes Werkzeug, das in den Zylinder eingeführt werden kann, ist in Ordnung.)



ACHTUNG!!!

Die Rücksendung ist ausgeschlossen, wenn die Ware durch unsachgemäßen Gebrauch beschädigt worden ist.

ENTSORGUNG :

Das Verpackungsmaterial ist wiederverwertbar. Entsorgen Sie die Verpackung umweltgerecht und führen Sie sie der Wertstoffsammlung zu.

Eurotops Versand GmbH
Elisabeth-Selbert-Straße 3
40764 Langenfeld, Deutschland

**EURO
TOPS**

Bei technischen Fragen wenden Sie sich bitte
in Deutschland an die 0180. 530 63 63* oder info@eurotops.de
in Österreich an die 0720 204 001 oder info@eurotops.at
in der Schweiz an die 071/27 4 68 06 oder info@eurotops.ch

Bei ggf. erforderlicher Rücksendung der Ware adressieren Sie diese bitte an die auf Ihrer Rechnung stehende Retourenadresse.
*14 Cents/Min. aus dem deutschen Festnetz, aus dem deutschen Mobilfunknetz max. 42 Cents/Min.

© 13.06.2022 Nur für die private und die beschriebene Anwendung.

Fire Resistant and Water Resistant Document Bag

Instruction Manual –Art. No. 50129

The Fire Resistant Document Bag is perfect for keeping deeds, titles, passports, birth certificates, insurance details, cash, valuables and precious photographs, anything you cherish are completely safe from the ravages and utter destruction caused by fire.

Features :

1. Fire & Water Resistant: The new upgraded 3 layer silicone coated fiberglass with aluminum foil inside makes the bag withstand high temperature up to 550 °C and have a good water resistant performance.
2. Large Storage Space: Multiple pockets and plenty of storage space-two folder layers, 4 passport/cash pockets, 16 credit card slots, 4 key/USB flash drive pockets and 6 large mesh bags for easy storage and carrying. There is also the largest space for A4 files, computers, legal-size documents, etc.
3. Zipper Closure & With Lock: Fireproof zipper closure, you don't need to worry your valuable items fall out of the bag. It is equipped with a lock to provide additional protection, easy and convenient to use.
4. Reinforced Handle: The bag with handle design, portable and lightweight, easy to take anywhere. Comfortable hand feel, convenient and durable.
5. Wide Application: Suitable for home, office, car, box, storage cabinet use. It can also be used for business trip or traveling.

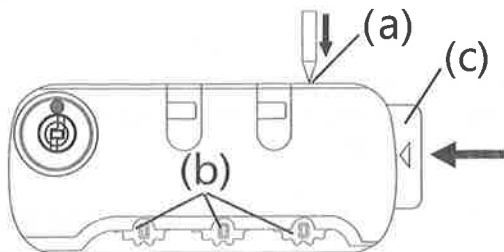
Notice :

1. Please keep away from little children.
2. Do not wash in the machine, use a damp cloth for cleaning.
3. This is a high quality fire resistant bag that will support high temperature and fire exposure, but as with any fire resistant object it will not support endless fire exposure so please do your best to keep any fire exposure to a minimum.
4. This fire-resistant bag is a barrier to protect your documents and cash from fire damage. But the best way to protect everything is still keep them from fire.

Numerical code setting :

The factory set number is 0-0-0, to set your personal combination, follow these steps:

1. Put the dials into factory setting 0-0-0.
2. Press down the reset button (a) with a pointed tool until hear the "click" sound.
3. Set your personal combination by turning the dials (b), for example 8-8-8.
4. Push the button (c) towards to the direction of arrow and the reset button (a) will be back when you hear the "click" sound.
5. Now your new personal combination is set.
6. **Important note:** Remember well your new personal combination. There is no other way to change it again, if you don't know your last number setting. In case you like to change again, follow steps 1 to 5, starting with last number setting.



WARNING: If the cylinder is opened, please pay attention to lock it again by turning it to the red dot position by the direction of the arrow (Any tool which can be inserted in the cylinder is ok.)



ATTENTION!!!

The returns will be impossible if products were damaged because of incorrect use.

DISPOSAL :

The packaging material is reusable. Dispose of the packaging in an environmentally friendly way by putting it in the appropriate recyclable waste collection containers.

Eurotops Versand GmbH
Elisabeth-Selbert-Straße 3
40764 Langenfeld, Germany

**EURO
TOPS**

If technical support is needed, please call ...

in Germany	0180 . 530 63 63* or info@eurotops.de
in Austria	0720 204 001 or info@eurotops.at
in Switzerland	071/27 4 68 06 or info@eurotops.ch
in the Netherlands	020262 1958 or info@eurotops.nl
in France	0892 . 700 470** or info@eurotops.fr
in Belgium	070 663 665*** or info@eurotops.be

* 14 Cents/minute via German landline, max. 42 cents/minute via mobile phone network

**35 Cents/minute via French landline

***30 Cents/minute via Belgium landline

A possible return of products should be addressed to the return address stated on your invoice.

Sac de Documents Résistant au Feu et à l'eau

Mode d'emploi – N° art. 50129

Le sac de documents résistant au feu est parfait pour conserver des actes, des titres, des passeports, des certificats de naissance, des détails d'assurance, de l'argent comptant, des objets de valeur et des photos précieuses, tout ce que vous chérez est complètement sûr des ravages et de la destruction totale causée par le feu.

Caractéristiques :

1. Résistant au feu et à l'eau : la fibre de verre revêtue de silicone à 3 couches améliorée avec la couche intérieure de feuille d'aluminium peut résister à la température de 550 °C et être imperméable à l'eau.
2. Grand espace de stockage : Plusieurs poches et beaucoup d'espace de stockage - deux couches de dossiers, 4 poches pour passeport/argent, 16 fentes pour cartes de crédit, 4 poches pour clé/lecteur Flash USB et 6 grandes poches en filet pour un stockage et un transport faciles. Il y a aussi le plus grand espace pour les documents A4, les ordinateurs, les documents de taille légale, etc.
3. Fermeture à glissière et avec serrure : Fermeture à glissière ignifuge, vous n'avez pas besoin de vous inquiéter de vos objets de valeur tombant hors du sac. Il est équipé d'une serrure pour une protection supplémentaire, facile et pratique à utiliser.
4. Poignée renforcée : Le sac avec conception de la poignée, léger et portable, facile à transporter. Sensation de main confortable, pratique et durable.
5. Large Application : Approprié pour utilisation à la maison, au bureau, à la voiture, à la boîte et à l'armoire de stockage. Aussi disponible pour les voyages d'affaires ou le tourisme.

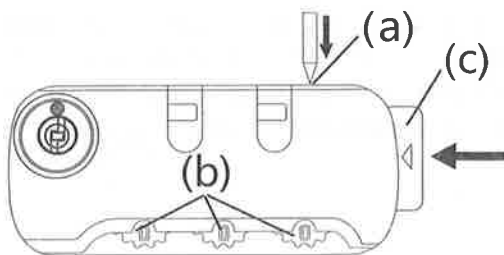
Note :

1. Veuillez tenir hors de portée des petits enfants.
2. Ne lavez pas dans la machine, utilisez un chiffon humide pour le nettoyage.
3. C'est un sac résistant au feu de haute qualité qui supportera la chaleur et l'exposition au feu, mais avec tout objet résistant au feu, il ne supportera pas l'exposition au feu sans fin, alors veuillez essayer de maintenir toute exposition au feu au minimum.
4. Ce sac résistant au feu est une barrière qui protège vos documents et votre argent contre les dommages du feu. Mais la meilleure façon de tout protéger est de les garder à l'écart du feu.

Réglage du code numérique :

Le numéro de réglage d'usine est 0-0-0. Pour régler votre combinaison personnelle, suivez ces étapes :

1. Réglez le cadran au réglage d'usine 0-0-0.
2. Appuyez sur le bouton de réinitialisation (a) avec un outil pointu jusqu'à ce que vous entendiez un clic.
3. Réglez votre combinaison personnelle en tournant le cadran (b), par exemple 8-8-8.
4. Appuyez sur le bouton (c) dans la direction de la flèche. Lorsque vous entendez le clic, le bouton de réinitialisation (a) revient.
5. Maintenant, votre nouvelle combinaison personnelle est définie.
6. **Note importante** : Mémorisez bien votre nouvelle combinaison personnelle. Si vous ne connaissez pas votre dernier paramètre numérique, il n'y a pas d'autre moyen de changer la combinaison personnelle à nouveau. Si vous souhaitez changer à nouveau, suivez les étapes 1 à 5, en commençant par le dernier paramètre numérique.



AVERTISSEMENT : si le cylindre est ouvert, faites attention à le verrouiller en le tournant vers la position du point rouge dans la direction de la flèche (tout outil qui peut insérer le cylindre est OK).



ATTENTION!!!

Le retour sera exclu suite à des dommages dus à une mauvaise utilisation.

COLLECTE ET TRAITEMENT :

Le matériel d'emballage est réutilisable. Débarassez-vous de l'emballage de manière écologique et mettez-le à la collecte des matériaux recyclables.

Eurotops Versand GmbH
Elisabeth-Selbert-Straße 3
40764 Langenfeld, Allemagne

Pour des renseignements techniques veuillez contacter
en France 0892. 700 470 ** ou info@eurotops.fr

Pour retourner un produit, veuillez utiliser l'adresse indiquée sur la facture.

**0,35 €/min + surcoût éventuel d'un opérateur

© 13.06.2022 Uniquement pour un usage privé et pour l'usage décrit.



Brandwerende en waterdichte documenttas

Instructiehandleiding – Art. nr. 50129

De brandwerende documententas is perfect voor het bewaren van akten, titels, paspoorten, geboorteakten, verzekeringsgegevens, contant geld, waardevolle spullen en kostbare foto's. Alles wat u waardeert, wordt veilig gehouden, waardoor de schade en volledige vernietiging door de brand wordt vermeden.

Functies :

1. Brandwerend en waterdicht: De nieuwe verbeterde 3-laags siliconen gecoate glasvezel met aluminiumfolie erin maakt de tas bestand tegen hoge temperaturen tot 550 °C en heeft een goede waterdichte prestatie.
2. Grote opslagruimte: Meerdere zakken en veel opslagruimte-twee maplagen, 4 paspoort / geldzakken, 16 creditcardvakjes, 4 sleutel / USB-stick zakken en 6 grote nettasjes voor eenvoudige opslag en dragen. Er is ook de grootste ruimte voor A4-bestanden, computers, documenten van juridische grootte, enz.
3. Ritssluiting en met slot: Brandwerende ritssluiting, u hoeft zich geen zorgen te maken dat uw waardevolle items uit de tas vallen. Het wordt geleverd met een slot om extra bescherming te bieden, gemakkelijk en handig in gebruik.
4. Versterkt handvat: De tas met handvatontwerp, draagbaar en lichtgewicht, gemakkelijk overal mee te nemen. Voel je comfortabel, handig en duurzaam.
5. Brede scala aan toepassing: geschikt voor thuis, kantoor, auto, doos, opbergkast gebruik. Het kan ook worden gebruikt voor zakenreizen of uitstapjes.

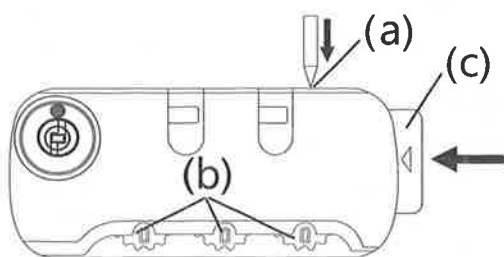
Opmerkingen :

1. Blijf uit de buurt van kleine kinderen.
2. Niet wassen in de machine, schoonvegen met een vochtige doek.
3. Dit is een hoogwaardige brandwerende tas die hoge temperaturen en brandblootstelling kan ondersteunen, maar zoals bij elk brandwerend object zal het geen eindeloze blootstelling aan brand ondersteunen, dus doe je best om elke blootstelling aan brand tot een minimum te beperken
4. Deze brandwerende tas is een barrière om uw documenten en contant geld te beschermen tegen brandschade. Maar de beste manier om alles te beschermen is nog steeds om ze te beschermen tegen brand.

Numerieke code instelling :

Het fabriekssetnummer is 0-0-0. Om uw persoonlijke combinatie in te stellen, volg de volgende stappen:

1. Zet de wijzerplaten in fabrieksinstelling 0-0-0.
2. Druk op de resetknop (a) met een puntig gereedschap totdat je het "klik" -geluid hoort.
3. Stel je persoonlijke combinatie in door aan de knoppen (b) te draaien, bijv. 8-8-8.
4. Druk op de knop (c) in de richting van de pijl en de resetknop (a) keert terug wanneer je het "klik" -geluid hoort.
5. Nu is je nieuwe persoonlijke combinatie ingesteld.
6. **Belangrijke opmerking:** Onthoud je nieuwe persoonlijke combinatie. Als je de laatste nummerinstelling niet weet, kan je deze niet anders wijzigen. Als je het opnieuw wilt wijzigen, volg dan stap 1 t/m 5, om te beginnen met de instelling van het laatste getal.



WAARSCHUWING: Als de cilinder geopend wordt, let dan op om deze opnieuw te vergrendelen door deze in de rode stippositie te draaien in de richting van de pijl (Elk gereedschap dat in de cilinder kan worden geplaatst, is ok.)



ATTENTIE!!!

Ruilen of terugzenden is uitgesloten, indien de goederen door onkundig gebruik beschadigd zijn.

AFVALVERWIJDERING:

De verpakking is recyclebaar. De verpakking daarom niet huishoudelijk afval doen, maar milieuvriendelijk afvoeren.

Eurotops Versand GmbH
Elisabeth-Selbert-Straße 3
40764 Langenfeld, Duitsland

EURO
tops

Voor technische informatie, kunt u bellen of mailen
in Nederland tel.: 020262 1958 or info@eurotops.nl

Een eventuele teruggave van de producten dient te worden gericht aan het retouradres vermeld op uw factuur.